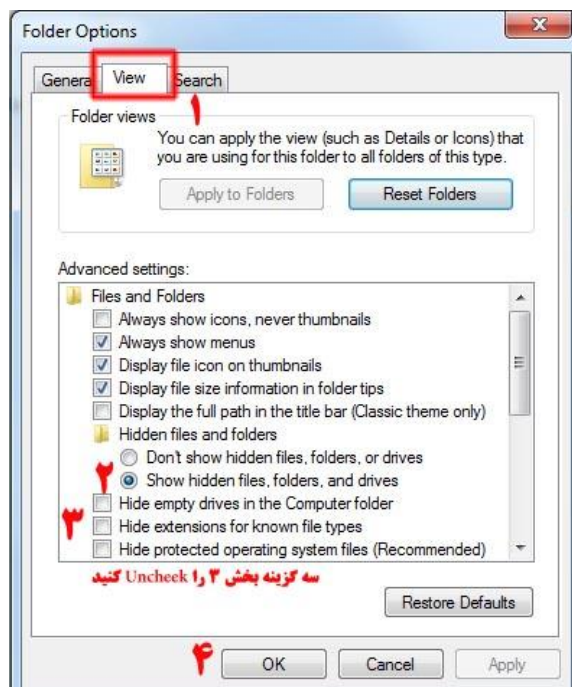
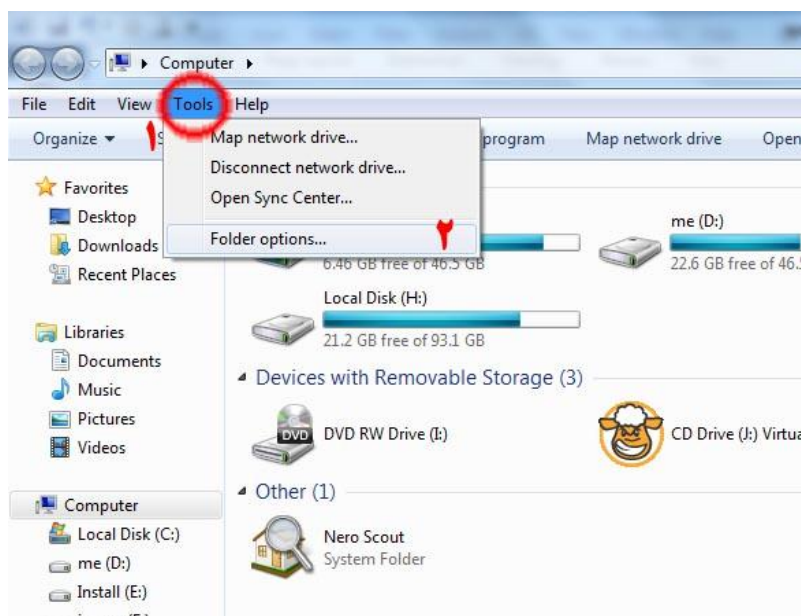
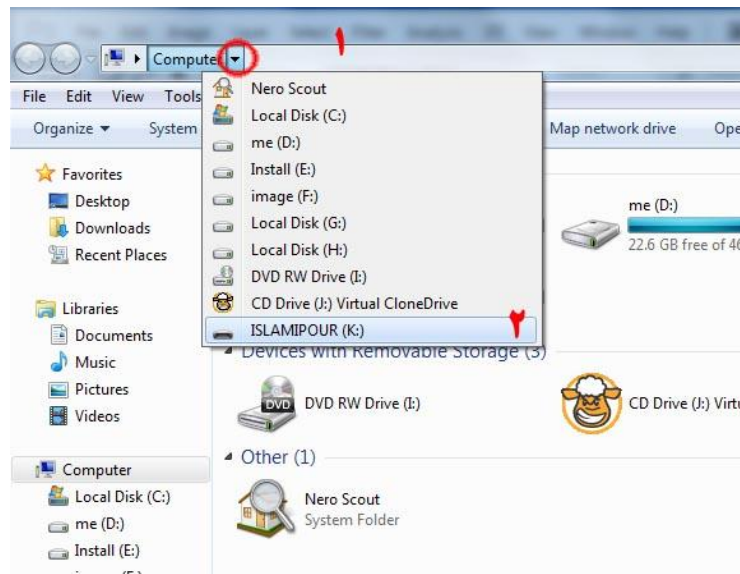


نحوه بازیابی فایل های مخفی شده با ویروس جدید:

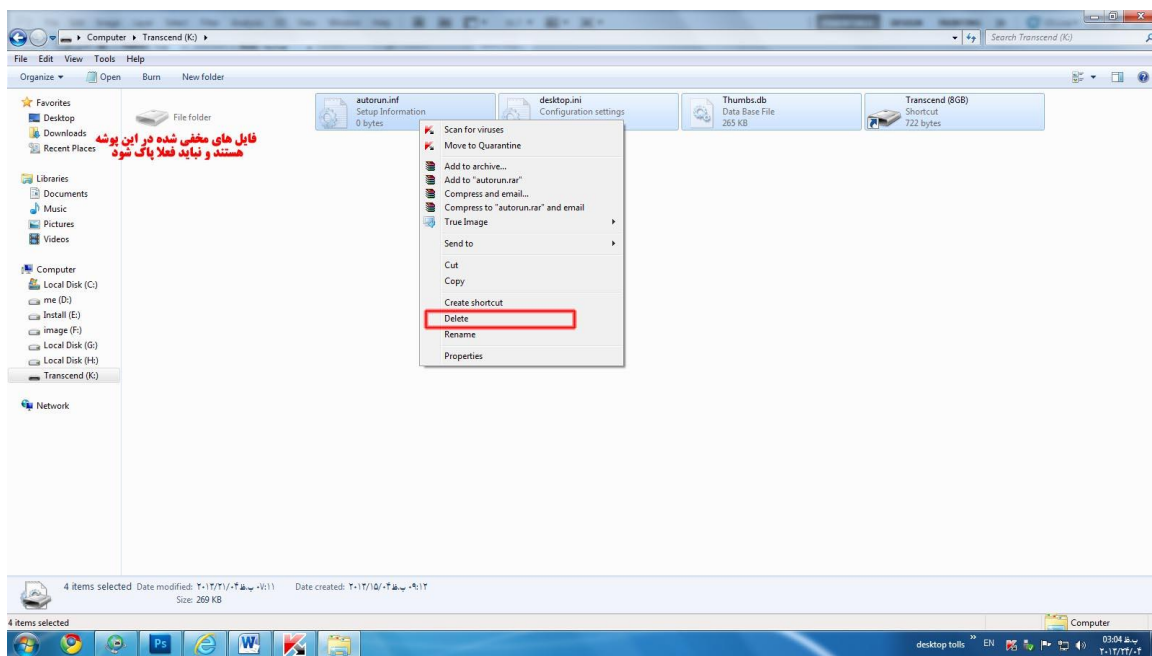
- ۱- ابتدا سیستمی که قصد استفاده از آنرا دارید را restart کنید(منظور سیستم های سایت)
- ۲- جهت نمایش فایل های مخفی و سیستمی از منوی tools گزینه folder options را انتخاب کرده و در پنجره باز شده view را کلیک و طبق تصویر زیر اقدام کنید.



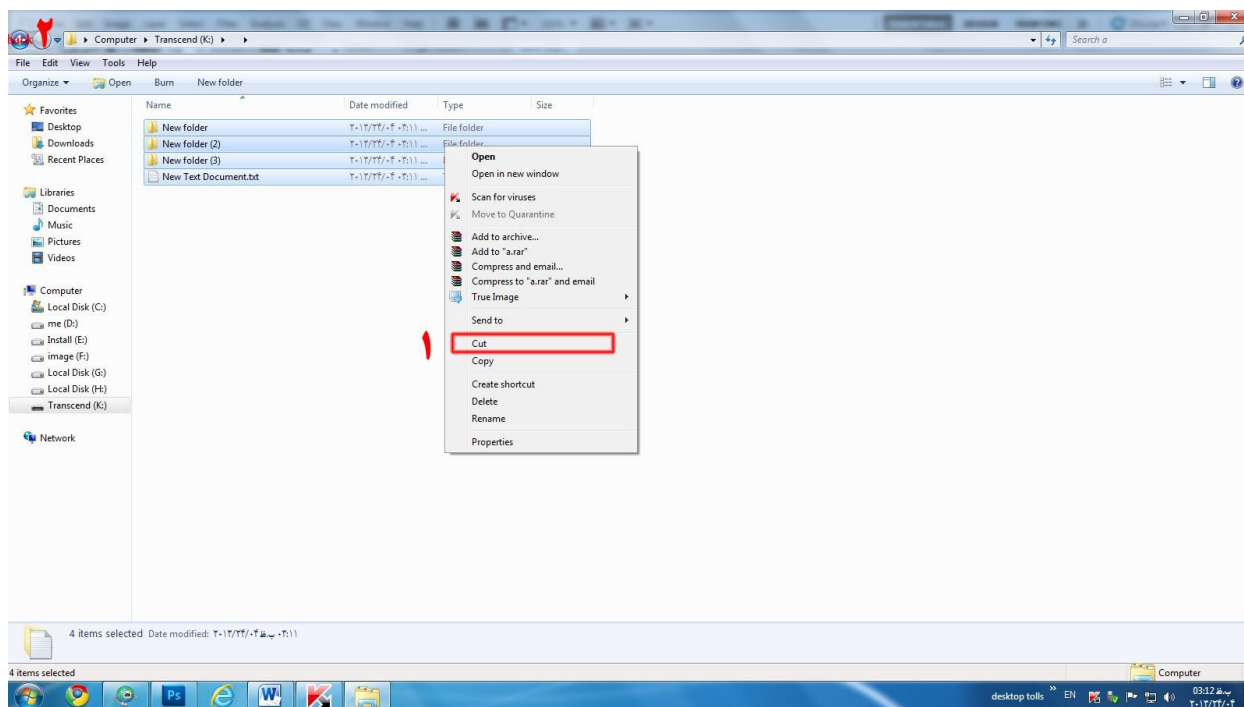
۳- در my computer در address bar بر روی ► جلوی my computer کلیک کرده و از لیست باز شده درایو فلش مموری را انتخاب کنید.



۴- بجز پوشه مخفی file folder و فایل ها و پوشه های خود بقیه فایل ها را پاک کنید.



۵- پوشه file folder را باز کرده و تمام اطلاعات داخل آنرا cut و پس از زدن back یا کلید backspace بر روی کیبورد در زیر شاخه اصلی فلش مموری paste کنید.



۶- حال در صورت انتقال تمام فایل ها و پوشه ها از file folder به زیر شاخه اصلی فلش مموری پوشه file folder را پاک کنید.